



Biblioteca da ETS de Náutica e Máquinas

# EndNote Online permíteche:



**Traballar de forma remota:** accede á túa información dende calquera lugar.



**Importar referencias bibliográficas:** crea a túa biblioteca persoal.



**Organizar os teus documentos:** Permíteche xestionar as túas referencias (e PDF's).



**Colaborar:** podes compartir as túas referencias.



**Inserir referencias bibliográficas** nos teus documentos.



Se estás rexistrado na Web of Science, terás unha conta na ferramenta **EndNote Online**



## EndNote Online

- ✓ O teu usuario e contrasinal son os mesmos que os do teu usuario de WOS.
- ✓ Tes un límite de **50.000 referencias**.

Web of Science

Herramientas ▾ Búsquedas y alertas ▾ Historial de búsqueda Lista de registros marcados

We're building the new Web of Science. [Click here to access the preview](#)

Seleccionar una base de datos

**Búsqueda básica** Búsqueda de referencia citada Búsqueda avanzada

Ejemplo: oil spill\* mediterranean

Tema

Buscar [Sugerencias de búsqueda](#)

+ Agregar fila | Restablecer

Período de tiempo   hasta

**MÁS AJUSTES**

Seleccionar bases de datos  Sugerir de forma automática nombres de publicaciones (El servicio de sugerencias automáticas no está disponible.)

Colección principal Idioma de búsqueda que desea usar

Tamén podes acceder dende:

<https://www.myendnoteweb.com/>

EndNote Online aparece por defecto en inglés, pero está disponible en varios idiomas

The screenshot displays the EndNote Online user interface. At the top left, the logo for Clarivate Analytics and the text 'EndNote' are visible. A navigation bar contains several menu items: 'My References', 'Collect', 'Organize', 'Format', 'Match', 'Options', and 'Downloads'. The 'Options' menu item is highlighted with a purple box and a purple arrow pointing down to it. Below this bar, a secondary navigation bar includes 'Password', 'E-mail Address', 'Profile Information', 'Language', and 'Subscription'. The 'Language' menu item is also highlighted with a purple box and a purple arrow pointing down to it. The main content area is titled 'Select a Language' and contains a list of radio button options: English, 简体中文, 日本語, Deutsch, 繁体中文, 한국어, Português, and Español. The 'Español' option is selected, indicated by a blue dot. Below the list is a blue 'Save' button. At the bottom of the page, there is a footer with the text 'View in' followed by a series of language links: 简体中文, 繁体中文, English, Deutsch, 日本語, 한국어, Português, and Español. The 'Español' link is highlighted with a purple box and a purple arrow pointing down to it.

Tamén podes cambiar o idioma, premendo directamente no menú inferior



Mostrar Guía de introducción

**Búsqueda rápida**

Buscar

en **Todas mis referencias**

Buscar

---

**Mis referencias**

Todas mis referencias (98)

[Sin archivar] (0)

Lista rápida (0)

Papelera (2) Vacío

▼ Mis grupos

- Brecha salarial (29)
- Gestores Bibliograficos (10)
- Master (10)
- Publicación Científica (2)
- Tarea\_Módulo\_5 (20)
- Visibilidad (20)

▼ ResearcherID →

- My Publications (0)
- Publication List 1 (7)
- Publication List 2 (0)

**Todas mis referencias**

Mostrar 10 por página

Página 1 de 10 Ir

Ordenar por: Primer autor -- A-Z

Todo
  Página
 Agregar al grupo...
 Copiar a la lista rápida
 Eliminar

Autor	Año	Título
	2011	Identidad digital y reputación online Cuadernos Evoca Agregada a la biblioteca: 05 Jan 2018 Última actualización: 23 Feb 2018 Vínculo en línea→ Ir a la URL
	2017	Artículos científicos: quién puede firmarlos y en qué orden. Ética y pragmatismo de la publicación académica Agregada a la biblioteca: 05 Jan 2018 Última actualización: 23 Feb 2018 Vínculo en línea→ Ir a la URL
	2017	Coautorías en publicaciones científicas y significado del orden de firma Agregada a la biblioteca: 05 Jan 2018 Última actualización: 23 Feb 2018 Vínculo en línea→ Ir a la URL
Alonso Arévalo, Julio	2012	Mendeley: tutorial de aprendizaje Agregada a la biblioteca: 08 Feb 2018 Última actualización: 23 Feb 2018 Vínculo en línea→ Ir a la URL
Álvarez Rodríguez, María Victoria	2017	Iniciación al manejo de gestores bibliográficos para estudiantes de Trabajo de Fin de Grado del campo de Arte y Humanidades en la Universidad de Salamanca Investigación en docencia universitaria: Diseñando el futuro a partir de la innovación educativa Agregada a la biblioteca: 02 Nov 2018 Última actualización: 02 Nov 2018 Vínculo en línea→ Ir a la URL
Anton, Jose-Ignacio	2015	Public-private sector wage differentials in Spain. An updated picture in the midst of the Great Recession Investigacion Economica Agregada a la biblioteca: 23 Feb 2018 Última actualización: 23 Feb 2018 Ver en Web of Science→ Registro fuente, Related Records, Veces citado: 9
Antonio Campos-Soria, Juan	2015	Gender wage inequality and labour mobility in the hospitality sector International Journal of Hospitality Management Agregada a la biblioteca: 23 Feb 2018 Última actualización: 23 Feb 2018 Ver en Web of Science→ Registro fuente, Related Records, Veces citado: 16

Working on a group project? Check out Library Sharing on X9

**EN**

Cerrar

# Importar referencias desde WOS

1. Selecciona los documentos.
2. Preme en Exportar a EndNote Online.
3. Elige el contenido del registro.
4. Exporta.

The screenshot displays the Web of Science interface with a search results page. The search criteria are: **Buscó:** TÍTULO: ("ENGINE ROOM") Refinado por: CATEGORÍAS DE WEB OF SCIENCE: (ENGINEERING MARINE) **Período de tiempo:** Todos los años. **Índices:** SSCI, A&HCI, CPCI-SSH, BKCI-SSH, ESCI.


The results list shows four items, with the first two selected (checked). A purple box highlights the 'Exportar...' button and the 'EndNote Online' option in the dropdown menu. A second purple box highlights the 'Exportar registros a EndNote en línea' dialog box, where 'Registro completo' is selected under 'Contenido del registro:'. The 'Exportar' button in the dialog is also highlighted.



Annotations with numbers 1 through 4 indicate the steps: 1 points to the selection checkboxes, 2 points to the 'Exportar...' button, 3 points to the 'Registro completo' dropdown, and 4 points to the 'Exportar' button in the dialog.


# Importar referencias desde WOS

Ordenar por: Fecha **Veces citado** Conteo de uso Relevancia Más ▼

Seleccionar página  Más ▼

1. **An engine room simulator as an educational tool for marine engineers relating to explosion and fire prevention of marine diesel engines**  
Por: Chybowski, Leszek; Gawdzinska, Katarzyna; Slesicki, Oskar; et ál..  
SCIENTIFIC JOURNALS OF THE MARITIME UNIVERSITY OF SZCZECIN-ZESZYTY NAUKOWE AKADEMII MORSKIEJ W SZCZECINIE Volumen: 43 Número: 115 Páginas: 15-21 Fecha de publicación: 2015  
 Ver abstract ▼

2. **Engine room fire safety**  
Por: Krystosik-Gromadzinska, Agata  
SCIENTIFIC JOURNALS OF THE MARITIME UNIVERSITY OF SZCZECIN-ZESZYTY NAUKOWE AKADEMII MORSKIEJ W SZCZECINIE Volumen: 47 Número: 119 Páginas: 29-35 Fecha de publicación: 2016  
  Texto completo gratuito y de la editorial Ver abstract ▼

3. **A hybrid model for human-factor analysis of engine-room fires on ships: HFACS-PV&FFTA**  
Por: Sarialioglu, Songul; Ugurlu, Ozkan; Aydin, Muhammet; et ál..  
OCEAN ENGINEERING Volumen: 217 Número de artículo: 107992 Fecha de publicación: DEC 1 2020  
 Ver abstract ▼

Os documentos que tes gardados na túa conta de **EndNote Online**, aparecerán marcados con este símbolo na WOS:



Sempre que consultes WOS como usuario rexistrado. Así evitarás duplicalos.

# Importar referencias dun ficheiro

Clarivate Analytics | EndNote

Mis referencias **Recopilar** Organizar Aplicar formato Coincidencia Opciones Descargas

Búsqueda en línea Nueva referencia **Importar referencias**

### Importar referencias

¿Desea importar desde EndNote?

1 Archivo:  nada seleccionado

2 Opción de importación:

3 A:

4

Moitas bases de datos e revistas, permiten gardar as referencias bibliográficas en arquivos de exportación (RIS, BibTeX...)

Podes importar estas referencias dende a lapela **Recopilar**:

1. Selecciona o arquivo.
2. Elixo o tipo de arquivo. Podes ter os teus arquivos habituais gardados en favoritos.
3. Selecciona o grupo (cartafol) no que queres gardar as referencias .
4. Importa.



# Capturar referencia

Clarivate Analytics | EndNote

Mis referencias Recopilar Organizar Aplicar formato Coincidencia Opciones **Descargas**

### Cite While You Write™

Descubra por qué EndNote es líder en el sector del formato bibliográfico.

Descargue nuestra herramienta patentada\* Cite While Your Write e inserte referencias, citas y bibliografía automáticamente mientras escribe artículos en Word.

Consulte [Instrucciones de instalación y Requisitos del sistema.](#)

- [Descargar Windows](#) con el plug-in de Internet Explorer
- [Descargar el MSI de Windows](#) para una instalación de programas masiva
- [Descargar Macintosh](#)

\*Tecnología patentada. Patente de Australia: 2014318392; Patentes de EE. UU.: 10002116, 9588955, 9218344, 9177013, 8676780, 8566304, 8201085, 8082241, 6233581; Patente de China: 201380034689.3; Patente de Japón: 5992404.

### Capturar:

**Capturar referencia**

Para instalar la herramienta Capturar, arrastre el botón **Capturar referencia** a su barra de marcadores (también denominada "Barra de favoritos" o "Barra de herramientas de marcadores"). En algunos navegadores, es posible que tenga que hacer clic con el botón derecho y seleccionar "Agregar a Favoritos" o "Añadir este enlace a marcadores". Para usar la herramienta, acceda a la página que desee y haga clic en el botón **Capturar referencia** de la barra de marcadores. Se abrirá la ventana para capturar la referencia. Siga las instrucciones que aparecen en ella.

### EndNote Click

Ahorre tiempo obteniendo PDFs de texto completo en EndNote con el complemento gratuito de navegador.

EndNote Click trabaja en miles de sitios web académicos para ayudarle a obtener acceso con un solo clic a PDFs de texto completo utilizando su suscripción a la biblioteca y alternativas de acceso abierto, ya sea dentro o fuera del campus.

Una vez tenga el PDF, podrá exportar fácilmente a EndNote.

Empiece en cuestión de minutos y descubra por qué más de 200.000 investigadores, bibliotecarios y profesionales académicos ya están utilizando EndNote Click.

[Consulte más información y compruébelo por sí mismo](#)

Para instalar a ferramenta Capturar, arrastra o botón **Capturar referencia** á túa barra de marcadores ("Barra de favoritos" ou "Barra de ferramentas de marcadores").

Nalgúns navegadores, é posible que teñas que facer clic co botón dereito e seleccionar "Agregar a Favoritos" ou "Engadir esta ligazón a marcadores".

# Capturar referencia

Para usar a ferramenta, accede á páxina que desexas (blog, páxina web, revista...) preme no botón **Capturar referencia** da barra de marcadores. Abrirase a xanela na que podes corrixir (ou completar) campos e indicar en que grupo queres archivar a referencia.

**Capture New Reference**

Save To:  my.endnote.com  EndNote

Bibliographic Fields | Optional Fields

Groups: [Add or remove](#)

Bibliographic Fields: At least one of the fields must be filled out.

Reference Type:

Reporter:

Title:

Year:

Newspaper:

Place Published:

Publisher:

Volume:

Frequency:

Start Page:

Pages:

Section:

**The reference was captured into "Prestige" successfully.**

Reference Type: Newspaper Article

Reporter: Elizabeth López

Year: 2020

Title: La última carta náutica del 'Prestige': siete días "hacia ninguna parte"

Issue Date: 2020-11-15

Keywords: ultima, carta, nautica, prestige, siete

Abstract: El parador de Muxía expone el mapa de la travesía del petrolero 18 años después de la marea negra

URL: <https://www.farodevigo.es/ma...>

Added to Library: 11 Feb 2021

Last Updated: 11 Feb 2021

Groups: **Prestige;**

[Back to top](#)

# Engadir un PDF dende **EndNote Click**

The screenshot shows the EndNote software interface. At the top left is the 'Clarivate Analytics | EndNote' logo. Below it is a navigation bar with several menu items: 'Mis referencias', 'Recopilar', 'Organizar', 'Aplicar formato', 'Coincidencia', 'Opciones', and 'Descargas'. The 'Descargas' menu item is highlighted with a purple box and a purple arrow pointing down to it. Below the navigation bar, there are three main sections. The first section is 'Cite While You Write™', which describes the tool and provides links for installation instructions and system requirements. The second section is 'Capturar:', with a sub-section 'Capturar referencia' that explains how to use the 'Capturar referencia' button to capture references from a document. The third section is 'EndNote Click', which describes the tool's functionality and provides a link to 'Consulte más información y compruébelo por sí mismo'. This link is highlighted with a red box and a red arrow pointing to it.

Clarivate Analytics | EndNote

Mis referencias Recopilar Organizar Aplicar formato Coincidencia Opciones **Descargas**

**Cite While You Write™**

Descubra por qué EndNote es líder en el sector del formato bibliográfico.

Descargue nuestra herramienta patentada\* Cite While Your Write e inserte referencias, citas y bibliografía automáticamente mientras escribe artículos en Word.

Consulte [Instrucciones de instalación y Requisitos del sistema.](#)

- [Descargar Windows](#) con el plug-in de Internet Explorer
- [Descargar el MSI de Windows](#) para una instalación de programas masiva
- [Descargar Macintosh](#)

\*Tecnología patentada. Patente de Australia: 2014318392; Patentes de EE. UU.: 10002116, 9588955, 9218344, 9177013, 8676780, 8566304, 8201085, 8082241, 6233581; Patente de China: 201380034689.3; Patente de Japón: 5992404.

**Capturar:** **Capturar referencia**

Para instalar la herramienta Capturar, arrastre el botón **Capturar referencia** a su barra de marcadores (también denominada "Barra de favoritos" o "Barra de herramientas de marcadores"). En algunos navegadores, es posible que tenga que hacer clic con el botón derecho y seleccionar "Agregar a Favoritos" o "Añadir este enlace a marcadores". Para usar la herramienta, acceda a la página que desee y haga clic en el botón **Capturar referencia** de la barra de marcadores. Se abrirá la ventana para capturar la referencia. Siga las instrucciones que aparecen en ella.

**EndNote Click**

Ahorre tiempo obteniendo PDFs de texto completo en EndNote con el complemento gratuito de navegador.

EndNote Click trabaja en miles de sitios web académicos para ayudarle a obtener acceso con un solo clic a PDFs de texto completo utilizando su suscripción a la biblioteca y alternativas de acceso abierto, ya sea dentro o fuera del campus.

Una vez tenga el PDF, podrá exportar fácilmente a EndNote.

Empiece en cuestión de minutos y descubra por qué más de 200.000 investigadores, bibliotecarios y profesionales académicos ya están utilizando EndNote Click.

[Consulte más información y compruébelo por sí mismo](#)

**EndNote Click** (antes Kopernio) é un complemento gratuito do navegador (Chrome, FireFox, Opera, Edge, proximamente tamén en Safari) que permite localizar o texto completo dun documento, tanto se está publicado en acceso aberto, coma se forma parte das subscricións da UDC (debes rexistrarte coa conta de correo institucional).

Funciona en Web of Science, PubMed, Google Scholar e en 20.000 webs, sempre que o PDF teña un doi.

Se non usabas Kopernio, preme para crear unha conta en **EndNote Click**.

# Engadir un PDF dende **EndNote Click**

The screenshot shows a web browser window with the address bar displaying 'apps.webofknowledge.com'. The page content is from Web of Science, featuring an article titled 'The public administration's 'engine room' in the fight against COVID-19'. The article's abstract is visible, discussing the fight against the COVID-19 pandemic in Brazil. A purple arrow points to the 'EndNote Click' extension icon in the browser's toolbar. A purple box highlights the 'View PDF' button in the extension's interface, which is overlaid on the article's abstract. The extension interface also shows a 'PDF found' notification and a list of search options: 'Your EndNote Click Locker', 'Publisher version', and 'Open Access version'. The 'View PDF' button is highlighted with a white arrow pointing to the right. The article's metadata, including the journal name 'REVISTA DE ADMINISTRACAO PUBLICA', volume, issue, and DOI, is also visible.

Se tes a extensión **EndNote Click** instalada no teu navegador, cada vez que cargues unha páxina web, tentará localizar o PDF do documento.

Indicarache as versións localizadas.

Preme en **View PDF**.

# Engadir un PDF dende **EndNote Click**

kopernio.com

Aplicaciones Capturar referencia

839 (1 de 21)

Tamaño automático

Mi Locker

**FGV EBAPE**

**RAP**  
BRAZILIAN JOURNAL OF PUBLIC ADMINISTRATION

## The public administration's 'engine room' in the fight against COVID-19

**Fernando de Souza Coelho**<sup>1</sup>  
**Victor Corrêa**<sup>2</sup>  
**Rafael Lincoln Lisboa**<sup>1</sup>  
**Sibelly Resch**<sup>3</sup>

<sup>1</sup> Universidade de São Paulo / School of Arts, Sciences and Humanities, São Paulo / SP – Brazil  
<sup>2</sup> Academia da Força Aérea, Pirassununga / SP – Brazil  
<sup>3</sup> Universidade Federal de Mato Grosso do Sul, Campus Navirai, Navirai / MS – Brazil

The fight against the COVID-19 pandemic in Brazil requires integrated and coordinated strategies and actions involving different public policy agencies in the local, state, and federal governments, delivering essential services and emergency programs. Such services rely on public administration's functional areas, designated in this work as the "engine room." The study uses this particular intra-organizational dimension to describe and analyze the administrative functions in the adjustment of the death care services in a municipality, as the final link in the fight against the SARS-CoV-2. The empirical locus is the death care service of São Paulo, Brazil. The service was chosen because it is a public sector monopoly and São Paulo because of the municipality's size – one of the biggest in the world. The research adopted documentary analysis and interviews with local public managers, examining the back office of public administration focusing on finance, human resources, processes and information technology, procurement and contracts, logistics and operations, and communication and marketing. The study discusses the mechanisms of public organizations in the context of the pandemic. It leads to a reflection on the key points of such a health crisis considering different realities, recognizing the limits of analyzing an ongoing phenomenon.

**Keywords:** COVID-19; public management; intra-organizational dimension; functional areas; death care.

### A Casa de Máquinas da administração pública no enfrentamento à COVID-19

O enfrentamento à COVID-19 no Brasil demanda estratégias e ações integradas e articuladas entre as três esferas de governo e seus diversos setores de políticas públicas para prestar serviços públicos essenciais e ofertar programas governamentais emergenciais. Para que essas ações públicas alcancem os cidadãos-usuários, as áreas-méio da administração pública, consideradas – metaforicamente – neste artigo como a Casa de Máquinas, entram em

F. D. S. Coelho et al.  
*Revista de Administração Púb...* (2020)

✓ Guardado en Locker

Descargar PDF

Compartir PDF

Exportar referencia

Push to EndNote account

Visitar la página de la revista

Get citation

Manage tags

Más información en Web of Science

Ayúdanos a que se conozca EndNote Click y desbloquea algunas funciones premium adicionales.

Invita a tus amigos

Levarache á páxina **EndNote Click** dende onde poderás exportar a referencia e o PDF a **EndNote Online**. podes seleccionar o grupo no que queres gardar a referencia co PDF.

**Export to EndNote** cerrar X

Group

Engine room

Export

# Engadir unha referencia de forma manual

Clarivate Analytics | EndNote

Mis referencias Recopilar Organizar Aplicar formato Coincidencia Opciones Descargas

Búsqueda en línea Nueva referencia Importar referencias

**Búsqueda rápida**  
Buscar  
en Todas mis referencias  
Buscar

**Mis referencias**  
Todas mis referencias (107)  
[Sin archivar] (0)  
Lista rápida (0)  
Papelería (0)  
▼ Mis grupos  
Brecha salarial (29)  
Engine room (8)  
Gestores\_Bibliograficos (10)  
Master (10)  
Prestige (1)  
Publicación Científica (2)   
Tarea\_Módulo\_5 (20)  
Visibilidad (20)  
▼ ResearcherID →  
My Publications (0)  
Publication List 1 (7)  
Publication List 2 (0)

**Nueva referencia**

**Campos bibliográficos:** Cancelar

Tipo de referencia: Book

Author: Use el formato Apellidos, Nombre. Ingrese cada nombre en una nueva línea.

Title:

Year:

Series Editor:

Series Title:

Place Published:

Publisher:

Volume:

Number of Volumes:

Series Volume:

Number of Pages:

Pages:

Editor:

Edition:

Nota: los campos anteriores son necesarios para la mayoría de estilos bibliográficos.

▶ Archivos adjuntos:

Tamén podes engadir referencias de forma manual, seleccionando o tipo de documento e completando os distintos campos da referencia.

# Organizar os teus documentos

The screenshot displays the EndNote web interface with several annotations: a purple box around the 'Mis referencias' tab, a purple box around the '[Sin archivar]' filter in the left sidebar, a purple box around the 'Nuevo grupo' option in the context menu, and a purple box around the 'Copiar a la lista rápida' button. Red arrows numbered 1 through 4 point to these elements. The main list shows a table of references with columns for selection, author, year, and title.

	Autor	Año	Título
<input checked="" type="checkbox"/>	Ahn, S. I.		Application of a CREAM based framework to assess human reliability in emergency response to engine room fires on ships Ocean Engineering Agregada a la biblioteca: 10 Feb 2021 Última actualización: 10 Feb 2021 Ver en Web of Science→ Registro fuente, Related Records, Veces citado: 0
<input checked="" type="checkbox"/>	Chybowski, L.		An engine room simulator as an educational tool for marine engineers relating to explosion and fire prevention of marine diesel engines Scientific Journals of the Maritime University of Szczecin-Zeszyty Naukowe Akademii Morskiej W Szczecinie Agregada a la biblioteca: 10 Feb 2021 Última actualización: 10 Feb 2021 Ver en Web of Science→ Registro fuente, Related Records, Veces citado: 12
<input checked="" type="checkbox"/>	Drews, D. W.	1968	AUTOMATED ENGINE ROOM CONTROLS - LOOKING AHEAD Naval Engineers Journal Agregada a la biblioteca: 10 Feb 2021 Última actualización: 10 Feb 2021 Ver en Web of Science→ Registro fuente, Related Records, Veces citado: 0
<input checked="" type="checkbox"/>	Ivanovich, T. G.	2016	TECHNOLOGY TO MODERNIZATIONS FILTRATION EQUIPMENT FOR CLEANING WATER FROM THE ENGINE ROOM OF ICEBREAKERS Marine Intellectual Technologies Agregada a la biblioteca: 10 Feb 2021 Última actualización: 10 Feb 2021 Ver en Web of Science→ Registro fuente, Related Records, Veces citado: 0
<input checked="" type="checkbox"/>	Krystosik-Gromadzinska, A.	2016	Engine room fire safety Scientific Journals of the Maritime University of Szczecin-Zeszyty Naukowe Akademii Morskiej W Szczecinie Agregada a la biblioteca: 10 Feb 2021 Última actualización: 10 Feb 2021 Ver en Web of Science→ Registro fuente, Related Records, Veces citado: 1
<input checked="" type="checkbox"/>	Krystosik-Gromadzinska, A.	2019	Affordable hybrid thermography for merchant vessel engine room fire safety Scientific Journals of the Maritime University of Szczecin-Zeszyty Naukowe Akademii Morskiej W Szczecinie Agregada a la biblioteca: 10 Feb 2021 Última actualización: 10 Feb 2021

1. Os documentos importados gárdanse en **[Sin archivar]**
2. Preme en **[Sin archivar]** para ver os documentos importados.
3. Selecciona os documentos que queiras organizar
4. Engádeos a un **grupo** (equivalente a cartafol) ou crea un novo grupo.

# Organizar os teus documentos

Engine room

Mostrar 10 por página

Página 1 de 1 Ir

Mostrar opciones de grupo: Copiar a la lista rápida Eliminar Eliminar del grupo Ordenar por: Primer autor -- A-Z

Autor	Año	Título
<input type="checkbox"/> Ahn, S. I.	2020	Application of a CREAM based framework to assess human reliability in emergency response to engine room fires on ships Ocean Engineering Agregada a la biblioteca: 10 Feb 2021 Última actualización: 11 Feb 2021 Ver en Web of Science → Registro fuente, Related Records, Veces citado: 0

Iconos: PDF, SFX

Archivos adjuntos Adjuntar archivos

No hay archivos adjuntos.

Se presiona el clip, puedes adjuntar archivos a referencia (como el PDF del artículo).

Subir archivos adjuntos

Espacio usado: 11.02 MB (0.53%) Espacio disponible: 1.98 GB

Seleccione los archivos que quiera subir haciendo clic en Examinar.

Se puede subir un máximo de 5 archivos a la vez.

Archivo: Artículo\_PDF.pdf Subida finalizada

Subir más archivos Cerrar

Tes unha capacidade de almacenaxe de arquivos de 2 GB



# Colaborar

Clarivate Analytics | EndNote

Mis referencias Recopilar Organizar Aplicar formato Coincidencia Opciones Descargas

Administrar mis grupos Grupos de otros usuarios Buscar duplicados Administrar archivos adjuntos

Aquí verás os grupos que otros usuarios comparten contigo

Administrar mis grupos

Mis grupos↑	Número de referencias	Compartir	
Brecha salarial	29	<input type="checkbox"/> Administrar uso compartido	Cambiar el nombre Eliminar
Engine room	9	<input type="checkbox"/> Administrar uso compartido	Cambiar el nombre Eliminar
Gestores_Bibliograficos	10	<input type="checkbox"/> Administrar uso compartido	Cambiar el nombre Eliminar
Master	10	<input type="checkbox"/> Administrar uso compartido	Cambiar el nombre Eliminar
Prestige	1	<input type="checkbox"/> Administrar uso compartido	Cambiar el nombre Eliminar
Publicación Científica	2	<input checked="" type="checkbox"/> Administrar uso compartido	Cambiar el nombre Eliminar
Tarea_Módulo_5	20	<input type="checkbox"/> Administrar uso compartido	Cambiar el nombre Eliminar
Visibilidad	20	<input type="checkbox"/> Administrar uso compartido	Cambiar el nombre Eliminar
<b>Mis grupos de ResearcherID↑</b>			
My Publications	0	<input type="checkbox"/> Administrar uso compartido	
Publication List 1	7	<input type="checkbox"/> Administrar uso compartido	Cambiar el nombre Eliminar
Publication List 2	0	<input type="checkbox"/> Administrar uso compartido	Cambiar el nombre Eliminar

Nuevo grupo

Elimina o grupo, non as referencias

Podes compartir as referencias (**non os archivos**) dun ou varios grupos cun ou varios usuarios de **EndNote Online**. Debes decidir que uso poden facer dos documentos compartidos.

Agregar direcciones de correo electrónico a 'Publicación Científica'

Ingrese direcciones de correo electrónico. Use la tecla Intro o de retorno para separar las direcciones.

- 0 -

Seleccione un archivo de texto con direcciones de correo electrónico separadas por comas.

Seleccionar archivo Ningún archivo seleccionado

Solo lectura  Lectura y escritura

**Nota: los archivos adjuntos no se comparten, independientemente de los privilegios de acceso.**

Aplicar

Cerrar ventana

Ver en 简体中文 繁体中文 English Deutsch 日本語 한국어 Português Español

# Buscar referencias

The screenshot displays the EndNote software interface. At the top, the 'Clarivate Analytics EndNote' logo is visible. Below it, a menu bar includes 'Mis referencias' (highlighted with a purple box), 'Recopilar', 'Organizar', 'Aplicar formato', 'Coincidencia', 'Opciones', and 'Descargas'. A purple arrow points from the 'Mis referencias' menu to a 'Búsqueda rápida' (Quick Search) panel, also highlighted with a purple box. This panel contains a search input field with the text 'Buscar', a dropdown menu set to 'Todas mis referencias', and a 'Buscar' button. To the left of the main interface is a sidebar labeled 'Ocultar panel' (Hide panel) containing a list of 'Mis referencias' (My references) including 'Todas mis referencias (109)', 'Papelera (0)', and various 'Mis grupos' (My groups) like 'Brecha salarial (29)', 'Engine room (9)', etc. The main area shows 'Todas mis referencias' (All my references) with a table of search results. The table has columns for 'Autor' (Author), 'Año' (Year), and 'Título' (Title). The first three rows are partially visible, showing authors like 'Ahn, S. I.' and years like 2011, 2017, and 2020.

Podes buscar documentos entre as túas referencias (ou nun grupo).

Debes ter en conta:

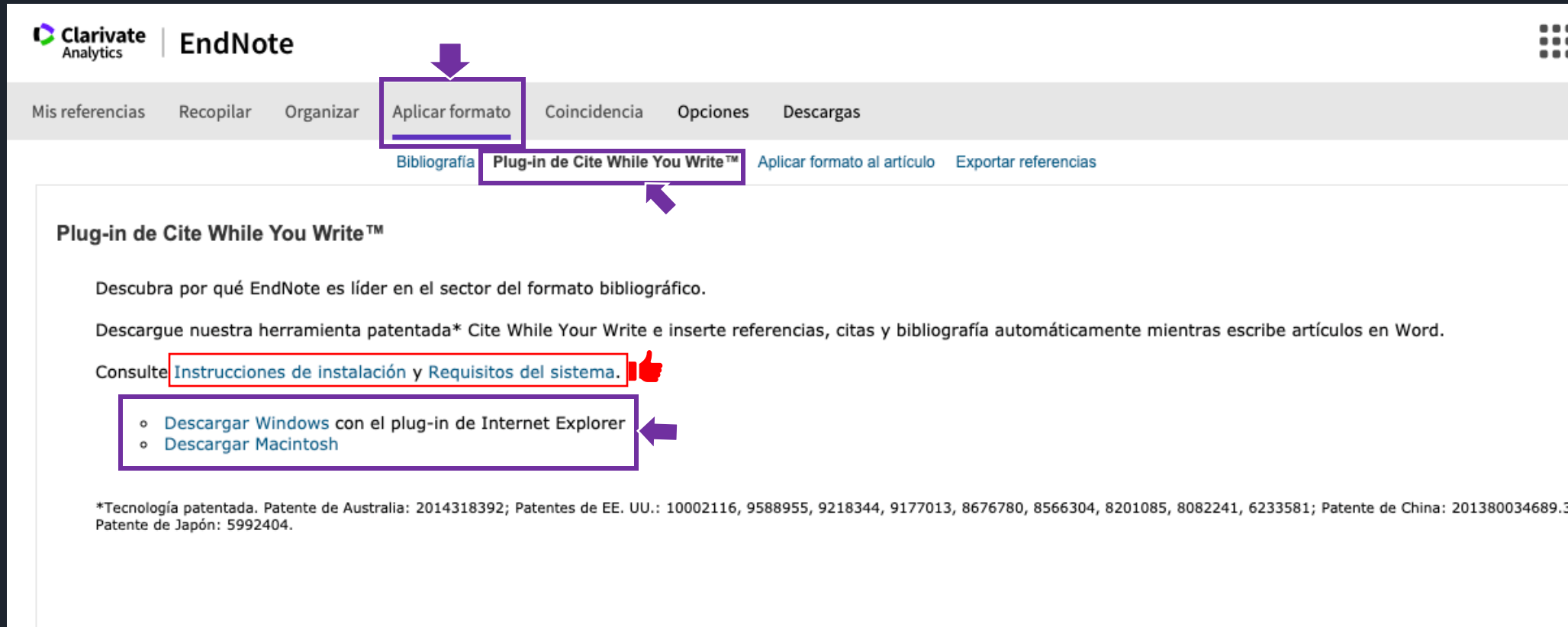
**Termo\_1 Termo\_2** buscará (Termo\_1 **OR** Termo\_2).

**+Termo\_1 +Termo\_2** buscará (Termo\_1 **AND** Termo\_1) .

**“Termo\_1 Termo\_2”** buscará exactamente o que hai entre as comiñas.

**Termo\_1-Termo\_2** buscará (Termo\_1 **NOT** Termo\_2).

# Inserir referencias nun documento



The screenshot shows the EndNote software interface. At the top left, there is a logo for 'Clarivate Analytics' and the text 'EndNote'. Below this is a navigation bar with several menu items: 'Mis referencias', 'Recopilar', 'Organizar', 'Aplicar formato', 'Coincidencia', 'Opciones', and 'Descargas'. The 'Aplicar formato' menu is highlighted with a purple box and a purple arrow pointing down to it. Below this menu, there is a sub-menu with the following items: 'Bibliografía', 'Plug-in de Cite While You Write™', 'Aplicar formato al artículo', and 'Exportar referencias'. The 'Plug-in de Cite While You Write™' item is highlighted with a purple box and a purple arrow pointing up to it. Below the sub-menu, there is a section titled 'Plug-in de Cite While You Write™'. This section contains the following text: 'Descubra por qué EndNote es líder en el sector del formato bibliográfico.', 'Descargue nuestra herramienta patentada\* Cite While Your Write e inserte referencias, citas y bibliografía automáticamente mientras escribe artículos en Word.', and 'Consulte [Instrucciones de instalación y Requisitos del sistema.](#) 👍'. Below this text, there is a list of links: 'Descargar Windows con el plug-in de Internet Explorer' and 'Descargar Macintosh'. The first link is highlighted with a purple box and a purple arrow pointing left to it. At the bottom of the page, there is a small text block: '\*Tecnología patentada. Patente de Australia: 2014318392; Patentes de EE. UU.: 10002116, 9588955, 9218344, 9177013, 8676780, 8566304, 8201085, 8082241, 6233581; Patente de China: 201380034689.3; Patente de Japón: 5992404.'

**Cite While Your Write** é un plug-in que che permite inserir referencias, citas e bibliografía de xeito automático, mentres escribes en Word.

# Inserir referencias nun documento

The screenshot shows the EndNote software interface. At the top left is the 'Clarivate Analytics | EndNote' logo. Below it is a menu bar with options: 'Mis referencias', 'Recopilar', 'Organizar', 'Aplicar formato', 'Coincidencia', 'Opciones', and 'Descargas'. The 'Descargas' menu item is highlighted with a purple box and a purple arrow points down to it. Below the menu bar, there are three main sections: 'Cite While You Write™', 'Capturar:', and 'EndNote Click'. The 'Cite While You Write™' section is highlighted with a purple border and a purple arrow points down to it. It contains text about the tool's benefits and installation instructions. The 'Capturar:' section has a 'Capturar referencia' button and text explaining how to use the tool. The 'EndNote Click' section explains how to obtain PDFs and export them to EndNote. At the bottom left, there is a footnote about patent information.

Clarivate Analytics | EndNote

Mis referencias Recopilar Organizar Aplicar formato Coincidencia Opciones **Descargas**

### Cite While You Write™

Descubra por qué EndNote es líder en el sector del formato bibliográfico.

Descargue nuestra herramienta patentada\* Cite While Your Write e inserte referencias, citas y bibliografía automáticamente mientras escribe artículos en Word.

Consulte [Instrucciones de instalación y Requisitos del sistema](#).

- [Descargar Windows](#) con el plug-in de Internet Explorer
- [Descargar el MSI de Windows](#) para una instalación de programas masiva
- [Descargar Macintosh](#)

\*Tecnología patentada. Patente de Australia: 2014318392; Patentes de EE. UU.: 10002116, 9588955, 9218344, 9177013, 8676780, 8566304, 8201085, 8082241, 6233581; Patente de China: 201380034689.3; Patente de Japón: 5992404.

**Capturar:** [Capturar referencia](#)

Para instalar la herramienta Capturar, arrastre el botón **Capturar referencia** a su barra de marcadores (también denominada "Barra de favoritos" o "Barra de herramientas de marcadores"). En algunos navegadores, es posible que tenga que hacer clic con el botón derecho y seleccionar "Agregar a Favoritos" o "Añadir este enlace a marcadores". Para usar la herramienta, acceda a la página que desee y haga clic en el botón **Capturar referencia** de la barra de marcadores. Se abrirá la ventana para capturar la referencia. Siga las instrucciones que aparecen en ella.

### EndNote Click

Ahorre tiempo obteniendo PDFs de texto completo en EndNote con el complemento gratuito de navegador.

EndNote Click trabaja en miles de sitios web académicos para ayudarle a obtener acceso con un solo clic a PDFs de texto completo utilizando su suscripción a la biblioteca y alternativas de acceso abierto, ya sea dentro o fuera del campus.

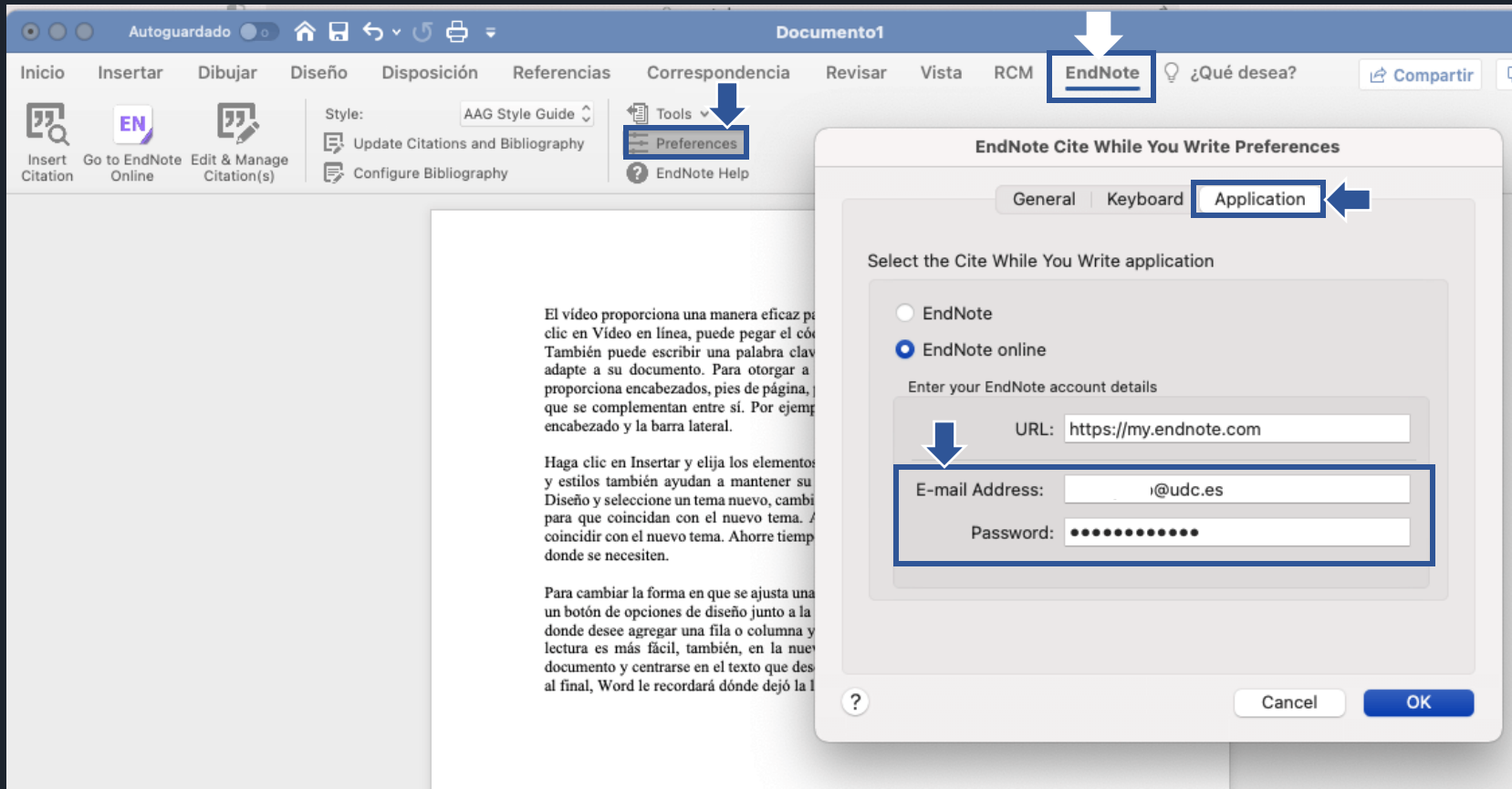
Una vez tenga el PDF, podrá exportar fácilmente a EndNote.

Empiece en cuestión de minutos y descubra por qué más de 200.000 investigadores, bibliotecarios y profesionales académicos ya están utilizando EndNote Click.

[Consulte más información y compruébelo por sí mismo](#)

Tamén podes descargar **Cite While Your Write** dende **Descargas**.

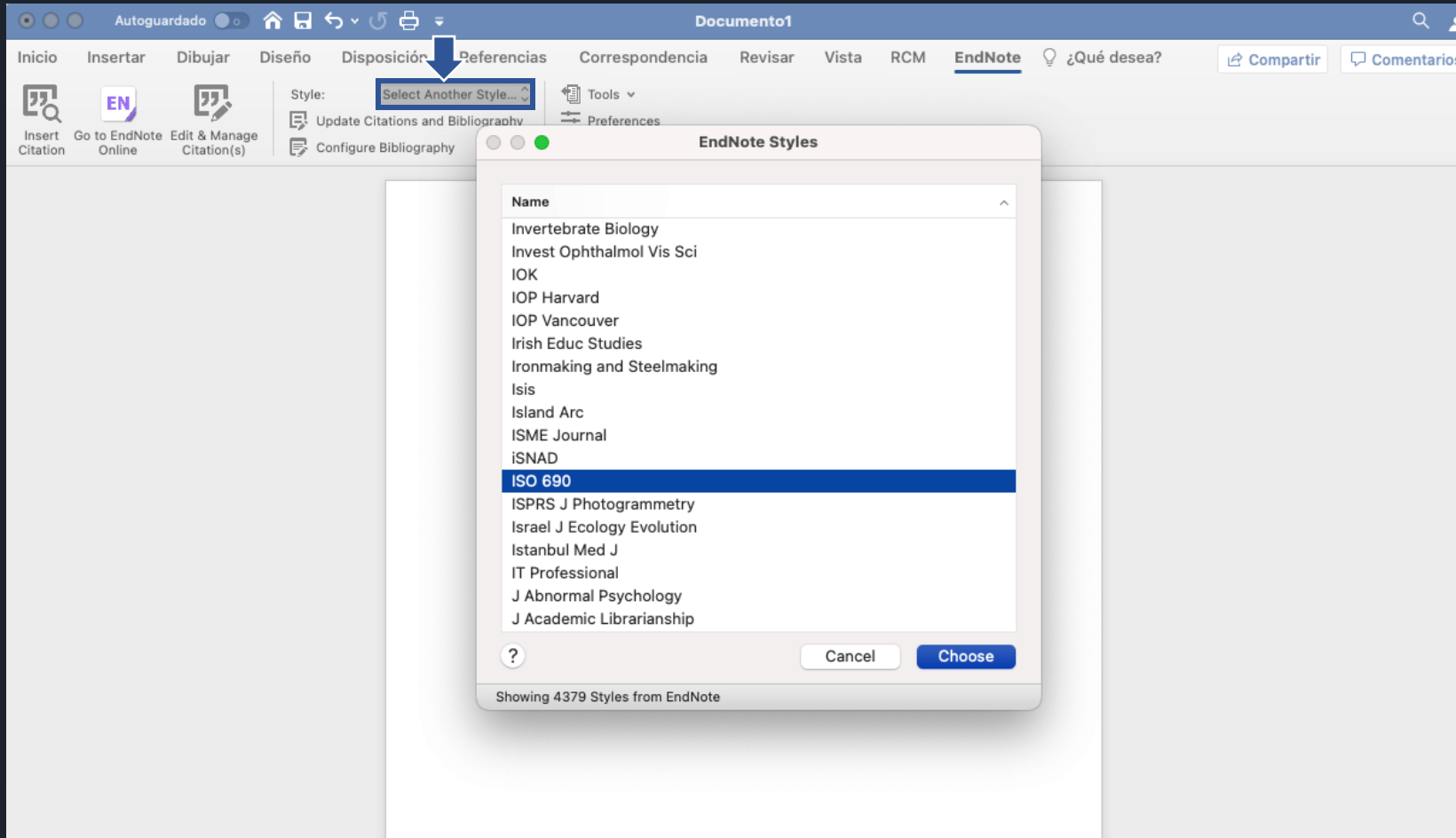
# Inserir referencias nun documento



Unha vez que instalases o plug-in, aparecerá en Word unha nova lapela chamada **EndNote**.

Preme en Preferences e introduce o teu usuario e contrasinal de **EndNote Online**.

# Inserir referencias nun documento



Selecciona o estilo de cita que queiras utilizar (hai 5.000 estilos de cita).



En calquera momento, podes cambiar o estilo de cita, e os cambios aplicaranse no documento de forma automática.

# Inserir referencias nun documento

The screenshot shows the Microsoft Word interface with the EndNote ribbon active. The 'Insert Citation' button is highlighted with a blue arrow. The 'EndNote Find & Insert My References' dialog box is open, showing a search for 'covid' and a list of references. The 'Insert' button is also highlighted with a blue arrow.

Find Citation:

Author	Year	Title
Coelho	2020	The public administration's 'engine room' in the fight...

**Reference Type:** Journal Article  
**Author:** Coelho, Fernando De Souza  
Corrêa, Victor  
Lisboa, Rafael Lincoln  
Resch, Sibelly  
**Year:** 2020  
**Title:** The public administration's 'engine room' in the fight against COVID-19  
**Journal:** Revista de Administração Pública  
**Volume:** 54  
**Issue:** 4

Cancel Insert

Library: EndNote 1 item in list

Coloca o cursor no lugar do texto no que queiras inserir unha cita e preme en **Insert Citation**.

Busca, nas túas referencias de **EndNote Online**, o documento que queres citar, selecciónaa e insere a cita.

As citas insérense automaticamente no texto e xérase a bibliografía.

El vídeo proporciona una manera eficaz para ayudarle a demostrar el punto. Cuando haga clic en Vídeo en línea, puede pegar el código para insertar del vídeo que desea agregar. También puede escribir una palabra clave para buscar en línea el vídeo que mejor se adapte a su documento. Para otorgar a su documento un aspecto profesional, Word proporciona encabezados, pies de página, páginas de portada y diseños de cuadro de texto que se complementan entre sí. Por ejemplo, puede agregar una portada coincidente, el encabezado y la barra lateral ([Coelho et al. 2020](#)).

Haga clic en Insertar y elija los elementos que desee de las distintas galerías. Los temas y estilos también ayudan a mantener su documento coordinado. Cuando haga clic en Diseño y seleccione un tema nuevo, cambiarán las imágenes, gráficos y gráficos SmartArt para que coincidan con el nuevo tema ([Krystosik-Gromadzinska 2020](#)). Al aplicar los estilos, los títulos cambian para coincidir con el nuevo tema. Ahorre tiempo en Word con nuevos botones que se muestran donde se necesitan.

Para cambiar la forma en que se ajusta una imagen en el documento, haga clic y aparecerá un botón de opciones de diseño junto a la imagen. Cuando trabaje en una tabla, haga clic donde desee agregar una fila o columna y, a continuación, haga clic en el signo más. La lectura es más fácil, también, en la nueva vista de lectura ([Sarialioglu et al. 2020](#)). Puede contraer partes del documento y centrarse en el texto que desee. Si necesita detener la lectura antes de llegar al final, Word le recordará dónde dejó la lectura, incluso en otros dispositivos.

COELHO, F. D. S., V. CORRÊA, R. L. LISBOA AND S. RESCH The public administration's 'engine room' in the fight against COVID-19. Revista de Administração Pública, 2020-08-01 2020, 54(4), 839-859.  
KRYSTOSIK-GROMADZINSKA, A. Safety culture as an important factor of an engine room's fire safety. Scientific Journals of the Maritime University of Szczecin-Zeszyty Naukowe Akademii Morskiej W Szczecinie, 2020, 62(134), 99-107.  
SARIALIOGLU, S., O. UGURLU, M. AYDIN, B. VARDAR, et al. A hybrid model for human-factor analysis of engine-room fires on ships: HFACS-PV&FFTA. Ocean Engineering, Dec 2020, 217, 19.

# Inserir referencias nun documento

The screenshot shows the Microsoft Word interface with the EndNote ribbon active. The 'Edit & Manage Citation(s)' button is highlighted with a blue box and an arrow. Below it, the 'EndNote Edit & Manage Citations' dialog box is open, displaying a list of citations. The citation 'Krystosik-Gromadzinska, ...' is selected, and a context menu is open over it, with 'Edit Library Reference' highlighted by a red box and arrow. The dialog box also shows fields for 'Prefix', 'Suffix', and 'Pages', and 'OK' and 'Cancel' buttons.

Citation	Count	Library
(Coelho et al. 2020)		
Coelho, 2020, The public...	3	Traveling Library
(Krystosik-Gromadzinska 2020)		
Krystosik-Gromadzinska, ...	3	Traveling Library
(Sarialioglu et al. 2020)		
Sarialioglu, 2020, A hybri...	3	Traveling Library



Se queres editar ou eliminar unha cita debes facelo utilizando a opción **Edit & Manage Citation(s)**



# Inserir referencias nun documento

The screenshot displays the EndNote software interface. The top menu bar includes 'Inicio', 'Insertar', 'Dibujar', 'Diseño', 'Disposición', 'Referencias', 'Correspondencia', 'Revisar', 'Vista', 'RCM', 'EndNote', and '¿Qué desea?'. The 'Referencias' menu is open, showing options like 'Update Citations and Bibliography' and 'Configure Bibliography'. A blue arrow points to the 'Configure Bibliography' option. The 'EndNote Configure Bibliography' dialog box is open, showing the 'Format Bibliography' tab. The dialog box contains the following settings:

- Font: Calibri
- Size: 12
- Bibliography title: (empty text box)
- Start with bibliography number: 1
- First line indent: 0,000 cm
- Line spacing: Single
- Hanging indent: 1,270 cm
- Space after: None

At the bottom of the dialog box, there are 'Cancel' and 'OK' buttons. Below the dialog box, a sample bibliography entry is visible:

COELHO, F. D. S., V. CORRÊA, R. L. LISBOA AND S. RESCH The public administration's 'engine room' in the fight against COVID-19. *Revista de Administração Pública*, 2020-08-01 2020, 54(4), 839-859.  
KRYSTOSIK-GROMADZINSKA, A. Safety culture as an important factor of an engine room's fire safety. *Scientific Journals of the Maritime University of Szczecin-Zeszyty Naukowe Akademii Morskiej W Szczecinie*, 2020, 62(134), 99-107.  
SARIALIOGLU, S., O. UGURLU, M. AYDIN, B. VARDAR, et al. A hybrid model for human-factor analysis of engine-room fires on ships: HFACS-PV&FFTA. *Ocean Engineering*, Dec 2020, 217, 19.

Podes configurar a bibliografía pulsando en **Configure Bibliography**



# Bibliografía

Delgado, A. (2020). *Curso A3 - Gestionar mi bibliografía con EndNote Online y encontrar los textos completos*. <https://www.youtube.com/watch?v=pNNM75e12Vo>

