

Para la obtención de información de inserción laboral, en el centro se ha elaborado un breve cuestionario compuesto por once preguntas. En este informe se recogen las respuestas obtenidas por los egresados de los diferentes títulos del centro en los cursos 22-23 y 23-24. La encuesta se pasó entre los meses de enero-marzo del 2025 y 2026 y para obtener un mayor número de respuestas inicialmente se realizó vía e-mail y posteriormente, para aquellos estudiantes en los que no obtuvimos respuesta, se contactó telefónicamente. A continuación, se detallan los resultados por cada titulación:

▪ **GRADO INGENIERÍA MECÁNICA**

En el curso 2022/2023 finalizaron los estudios de Ingeniería Mecánica 19 estudiantes y en el curso 2023/2024 29 estudiantes, siendo la tasa de respuesta de un 52,6% y de un 72,4% respectivamente.

El 90% de los encuestados se encuentra trabajando en el curso 22-23 y en el 23-24 el 76% está trabajando y un 19% continúa estudiando (figura 1 y 2).




Figura 1 y 2. Situación laboral egresados en ingeniería Mecánica.

De los egresados que se encuentran trabajando, como muestra la figura 3 y 4, el salario medio se encuentra entre 20.000 y 30.000 en el 45% de los egresados y por encima de 30.000 un 44% en el curso 22-23 y un 33% en el curso 23-24.



Figura 3 y 4. Salario medio anual de los egresados de Ing. Mecánica.

El 77,7%, de los encuestados que trabajan desempeñan su trabajo en Galicia en el curso 22-23 y el 70,5% en el curso 23-24. El 100% de los egresados del curso 22-23 que trabajan realizan trabajos relacionados con la titulación que estudiaron, mientras que en el curso 23-24 es de un 87,5%. El 55,5% y el 83,3% consideran que la formación recibida en el título es adecuada para desempeñar tareas en el ámbito profesional en los cursos 22-23 y 23-24 respectivamente.

En la figura 5 se recogen las respuestas en cuanto al tiempo que tardaron en encontrar trabajo una vez finalizados sus estudios los egresados del curso 22-23. Se puede observar que el 66,7% de egresados que trabajan encontraron trabajo cuando estaban finalizando los estudios.

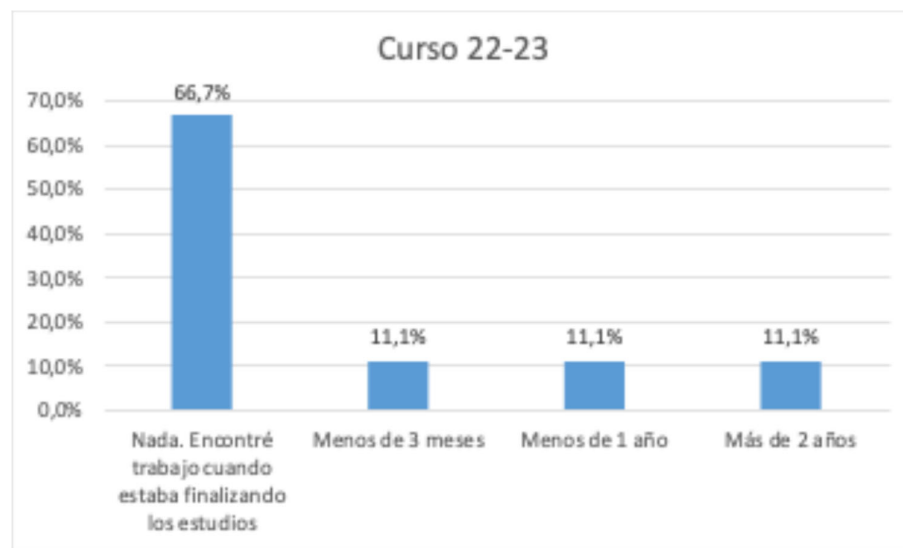


Figura 5. Tiempo que tardaron en encontrar trabajo los egresados de Ingeniería Mecánica del curso 2022-2023.

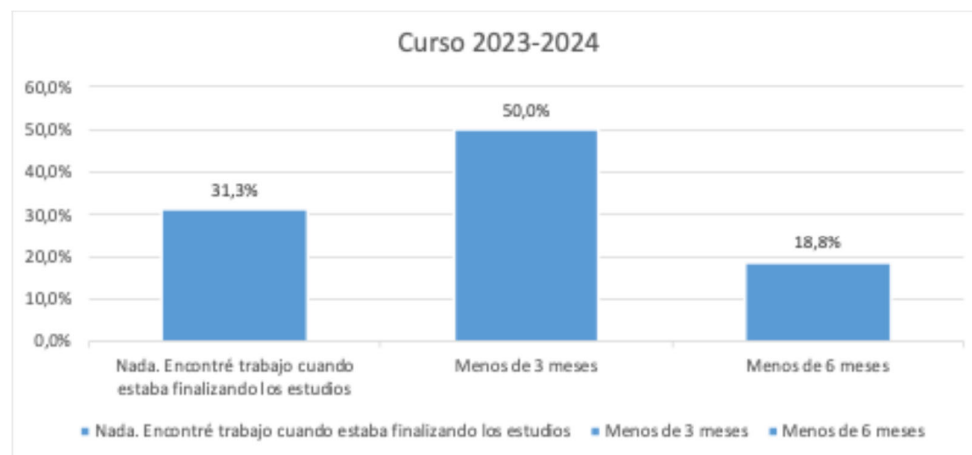


Figura 6. Tiempo que tardaron en encontrar trabajo los egresados de Ingeniería Mecánica del curso 2023-2024.

En la figura 6 se recogen las respuestas en cuanto al tiempo que tardaron en encontrar trabajo una vez finalizados sus estudios los egresados del curso 23-24. Se puede observar que el 81,3% de egresados que trabajan encontraron trabajo en un periodo inferior a 3 meses.

Los sectores de actividad en que desempeñan sus trabajos los egresados de esta titulación, en los cursos académicos a analizar, son variados, siendo la ingeniería el sector en el que se encuentra un mayor número, ver figuras 7 y 8.

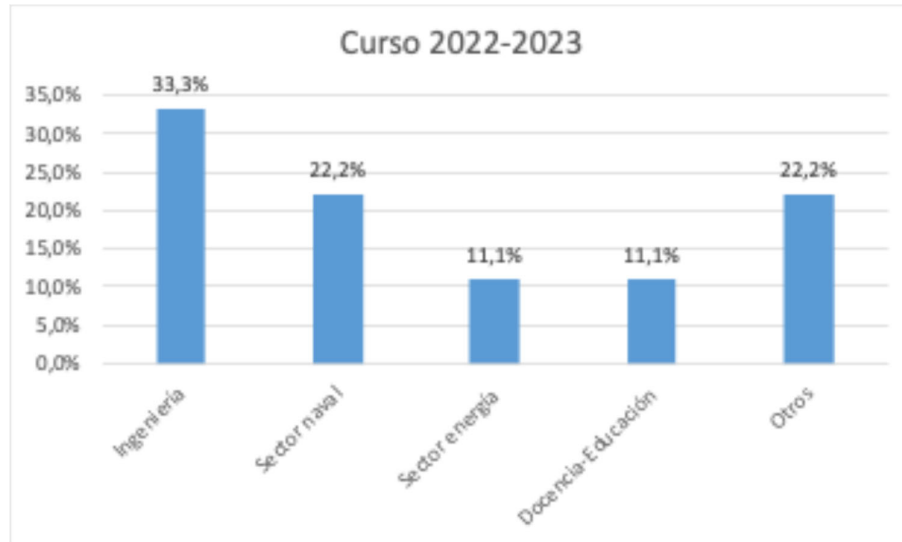


Figura 7. Sectores en que trabajan los egresados de Ingeniería Mecánica del curso 2022-2023.

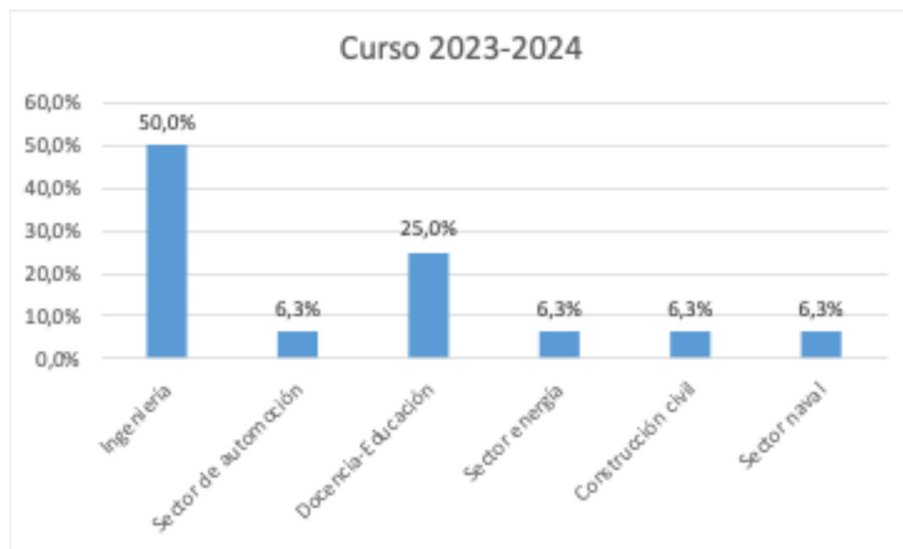


Figura 8. Sectores en que trabajan los egresados de Ingeniería Mecánica del curso 2023-2024.