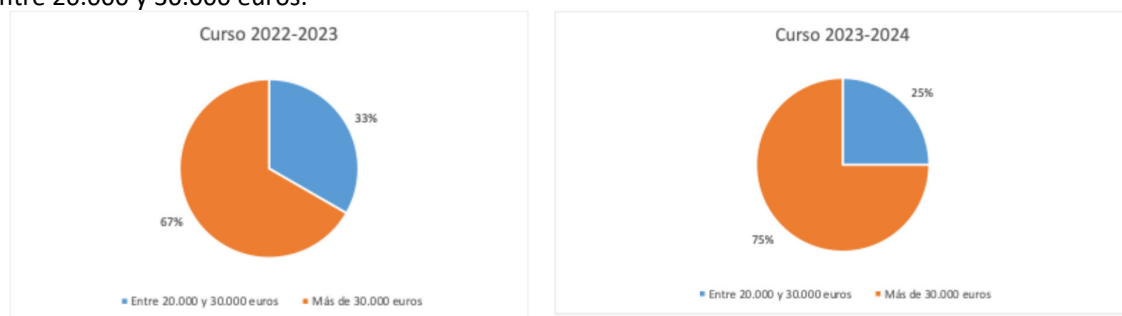


Para la obtención de información de inserción laboral, en el centro se ha elaborado un breve cuestionario compuesto por once preguntas. En este informe se recogen las respuestas obtenidas por los egresados de la titulación en los cursos 22-23 y 23-24. La encuesta se pasó entre los meses de enero-marzo del 2025 y 2026 y para obtener un mayor número de respuestas inicialmente se realizó vía e-mail y posteriormente, para aquellos estudiantes en los que no obtuvimos respuesta, se contactó telefónicamente.

#### ▪ MÁSTER INGENIERÍA NAVAL Y OCEÁNICA

En el curso 2022/2023 finalizaron estos estudios 11 estudiantes y 16 estudiantes en el curso 2023-2024. La tasa de respuesta a la encuesta en el curso 22-23 ha sido de un 54,5% y en el curso 23-24 de un 25%.

De estos egresados, en ambos cursos académicos, el 100% está trabajando. En cuanto al salario medio anual percibido (figuras 39 y 40), entre el 65-75% se encuentra por encima de 30.000 euros y el resto entre 20.000 y 30.000 euros.



Figuras 39 y 40 Salario medio anual de los egresados del Máster en Ing. Naval y Oceánica

Además, desempeñan su trabajo en Galicia la inmensa mayoría, salvo dos egresados. En lo referente a si los trabajos que realizan están relacionados con la titulación que estudiaron, el 100% de las respuestas son afirmativas y también el 100% consideran que la formación recibida en el título es adecuada para desempeñar tareas en el ámbito profesional.

En las figuras 41 se recogen las respuestas en cuanto al tiempo que tardaron en encontrar trabajo una vez finalizados sus estudios. Se puede observar que el 50% de egresados del curso 2022-2023 que trabajan encontraron trabajo antes de terminar sus estudios y el 100% en el caso de los egresados del curso 2023-2024.

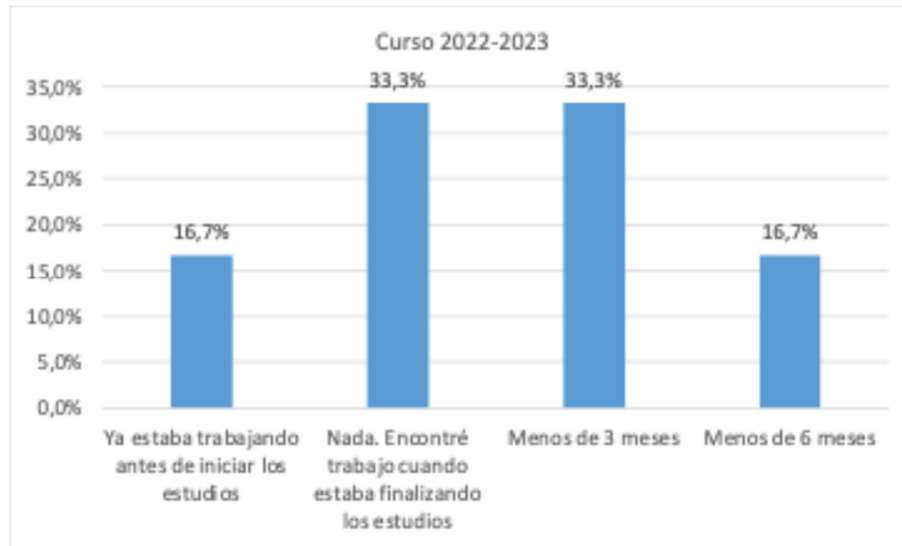
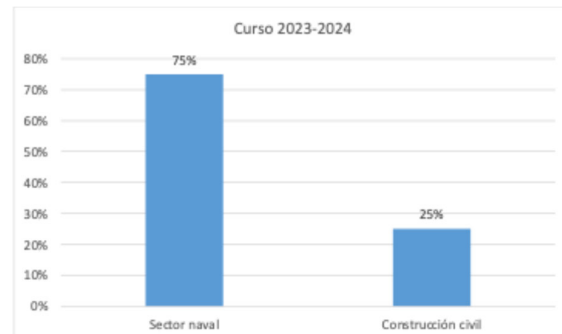
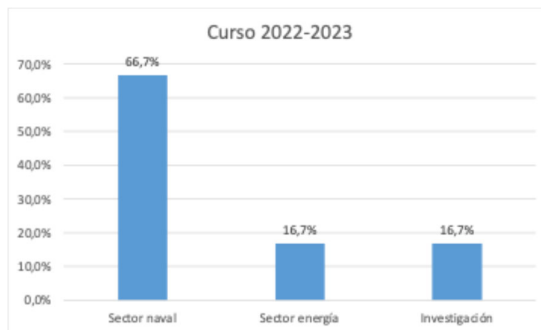


Figura 41. Tiempo que tardaron en encontrar trabajo los egresados del Máster en Ing. Naval y Oceánica

El sector de actividad en que desempeñan sus trabajos los egresados de esta titulación es mayoritariamente el sector naval en ambos cursos académicos. (figuras 42 y 43).



Figuras 42 y 43. Sectores en que trabajan los egresados del Máster en Ing. Naval y Oceánica